










Jak naprawić pęknięcia w ścianie murowanej?

Opis krok po kroku oraz porady dostępne na stronie poradnikremontowyknauf.pl

Lista zakupów

 <p>KNAUF UNIVERSALGRUND Środek głęboko gruntujący</p> <input type="checkbox"/>	 <p>KNAUF UNIFLOTT Wielofunkcyjna masa szpachlowa</p> <input type="checkbox"/>	 <p>KNAUF SUPER FINISH Gotowa masa szpachlowa</p> <input type="checkbox"/>
 <p>KNAUF TAŚMA WZMACNIAJĄCA Z WŁÓKNA SZKLANEGO</p> <input type="checkbox"/>	 <p>KNAUF NIERDZEWNA PACA DO GIPSU</p> <input type="checkbox"/>	 <p>KNAUF PACA NIERDZEWNA DO SZPACHLI</p> <input type="checkbox"/>
 <p>KNAUF SZPACHELKA MALARSKA</p> <input type="checkbox"/>	 <p>KNAUF NIERDZEWNA KIELENKA</p> <input type="checkbox"/>	 <p>KNAUF NÓŻ DO GŁADZI 60 CM</p> <input type="checkbox"/>

Będziesz również potrzebował:

Nóż z wymiennymi ostrzami

Pędzel do gruntowania

Wiaderko

Papier ścierny

Rękawiczki, maska i okulary ochronne