











# Szybki sposób na wyrównanie ścian za pomocą płyt GK

Opis krok po kroku oraz porady dostępne na stronie [poradnikremontowyknauf.pl](http://poradnikremontowyknauf.pl)

## Lista zakupów

	<p><b>KNAUF TIEFENGRUND</b> Środek bardzo głęboko gruntujący</p> <input type="checkbox"/>		<p><b>KNAUF PERLIFIX T</b> Bardzo mocny klej gipsowy</p> <input type="checkbox"/>		<p><b>KNAUF UNIFLOTT</b> Wielofunkcyjna masa szpachlowa</p> <input type="checkbox"/>
	<p><b>KNAUF TAŚMA KURT</b> Taśma wzmacniająca</p> <input type="checkbox"/>		<p><b>KNAUF PŁYTA ZWYKŁA A10</b></p> <input type="checkbox"/>		<p><b>KNAUF STRUG DO KRAWĘDZI</b></p> <input type="checkbox"/>
	<p><b>KNAUF NIERDZEWNA KIELENKA</b></p> <input type="checkbox"/>		<p><b>KNAUF PACA NIERDZEWNA DO SZPACHLI</b></p> <input type="checkbox"/>		<p><b>KNAUF SZPACHELKA MALARSKA</b></p> <input type="checkbox"/>
	<p><b>KNAUF MIESZADŁO DO GIPSU</b></p> <input type="checkbox"/>				

### Będiesz również potrzebował:

Kuweta malarska

Watek malarski

Poziomica

Metrówka

Nóż z wymiennymi ostrzami

Wiaderko

Mieszadło do gipsu

Młotek gumowy

Ołówek